



Реформа системы защиты детства в Европе и Центральной Азии



Стела Григораш  
Минск, 5 ноября, 2020

# Региональные тенденции

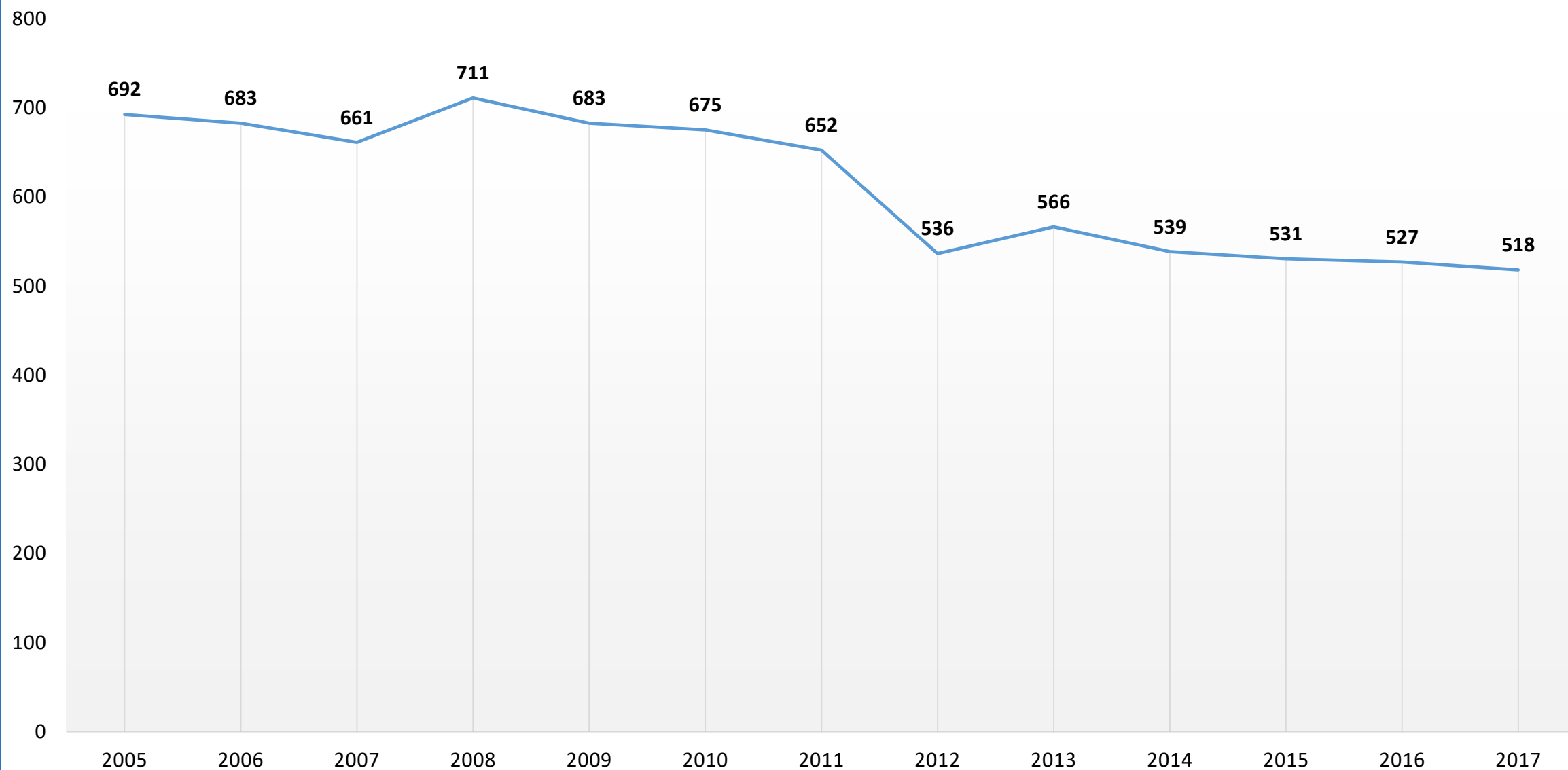
Расчеты основаны на данных из страновых офисов (данные по Турции или Косово отсутствуют в базе данных TransMONEE, хотя Турция начала сбор данных):

- Болгарии
- Румыния
- Албания
- Босния и Герцоговина
- Хорватия
- Черногория
- Сербия
- Северная Македония
- Беларусь
- Молдова
- Украина
- Армения
- Азербайджан
- Грузия
- Казахстан
- Киргизстан
- Таджикистан
- Туркменистан
- Узбекистан

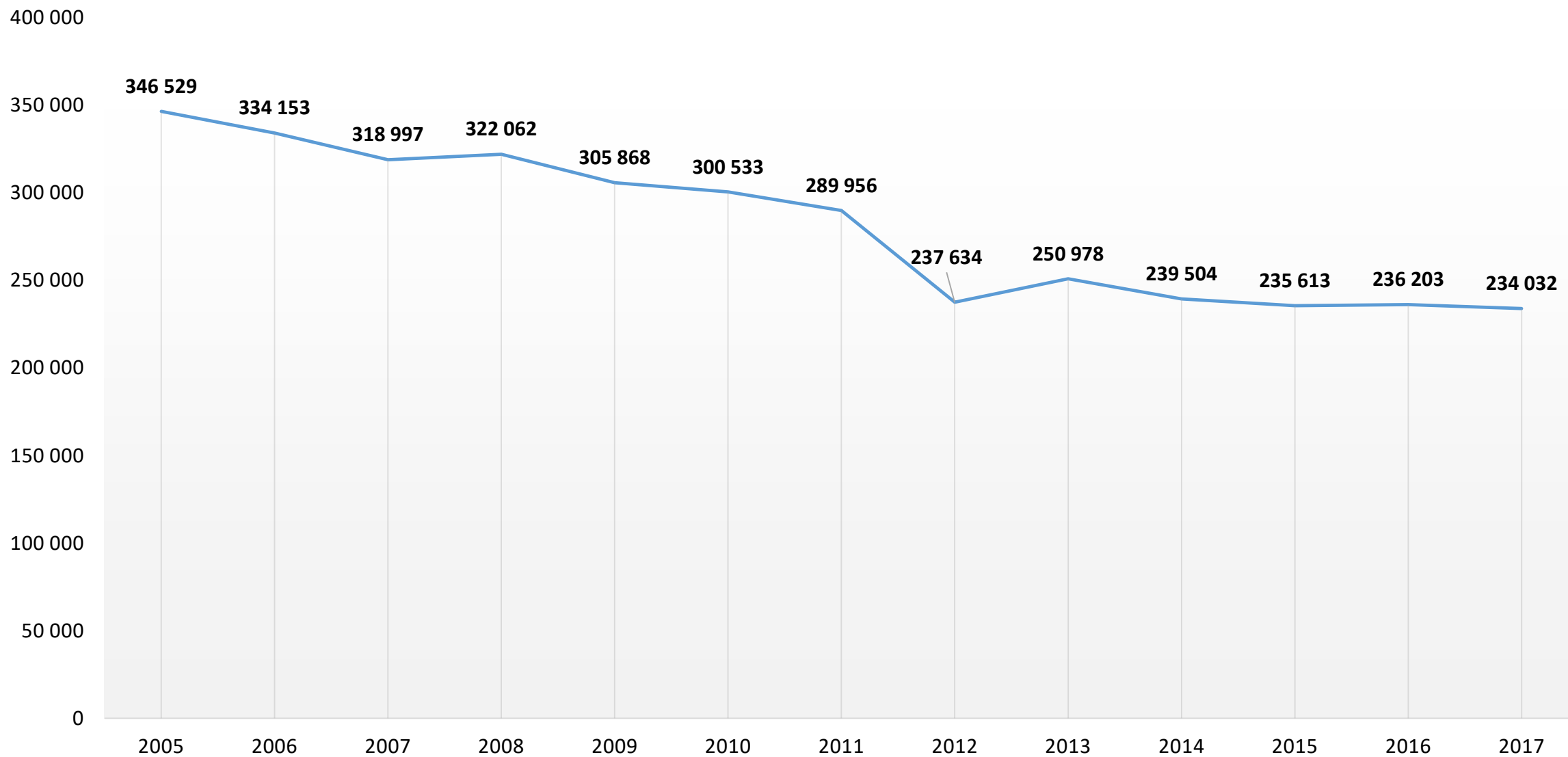
# Региональные тенденции

- В регионе доля детей, воспитывающихся в интернатных учреждениях остается одной из самых высоких в мире – около 600, в то время как на глобальном уровне этот показатель 120 на 100.000 детского населения.
- Казахстан и Азербайджан имеют самый высокий показатель детей в интернатных учреждениях, 1,000 и 500 на 100, 000 детей.
- Абсолютный показатель детей в интернатных учреждениях стабильно снижается почти во всех этих странах, некоторые страны не учитывают детей с инвалидностью, которые воспитываются в интернатных учреждениях.
- Туркменистан (90%) и Узбекистан (80%) имеют самый высокие показатели (процент) детей с инвалидностью в интернатных учреждениях.
- Казахстан и Украина - страны, в которых самое большое число детей в интернатных учреждениях.

## Доля детей в возрасте 0-17 в интернатных учреждениях по состоянию на конец года в Восточной Европе и Центральной Азии\*, 2005-2017



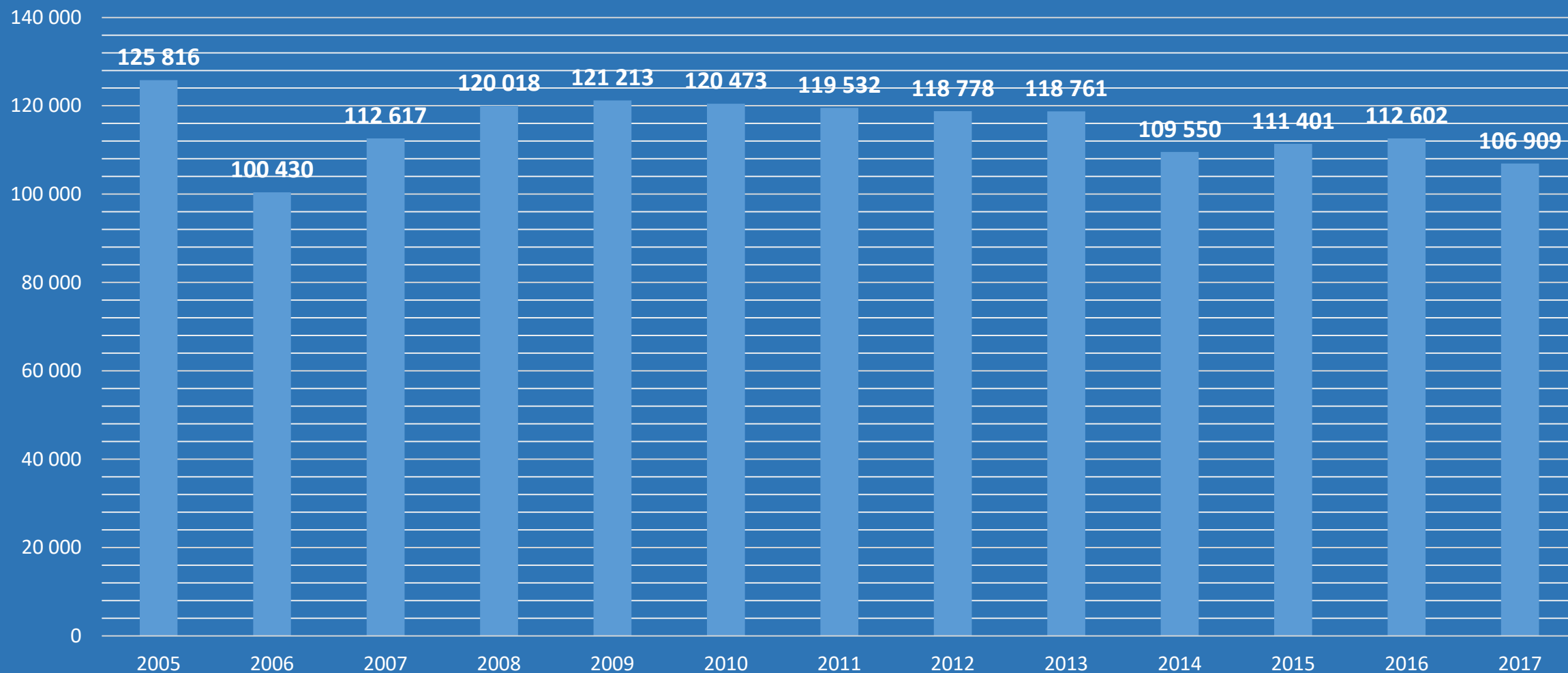
## Число детей в интернатных учреждениях по состоянию на конец года в Восточной Европе и Центральной Азии\*, 2005-2017



#### 4.2.1 Общее количество детей в интернатных учреждениях (на конец года)

	2005	2006	2007	2008	2009	2010	2011	2012	2013	2014	2015	2016	2017
Болгария	11.126	9.533	8.887	8.060	7.709	6.793	6.157	5.606	4.747	3.713	3.889	4.714	4.347
<b>Румыния</b>	28.786	26.105	25.114	24.427	23.696	23.103	23.240	22.798	22.189	21.540	20.291	19.369	<b>18.197</b>
Албания	835	931	1.000	1.189	891								
Босния и Герцеговина	2.581	2.529	2.526	2.616	2.607	2.595	2.591	2.607	2.808	2.195	2.739	3.712	3.818
Хорватия		6.210		6.290		4.710				3.382	3.118	3.157	2.581
Черногория		560		565		595		415	441			237	276
Сербия					2.227	2.037	1.854	1.750	1.615	1.531	1.430	1.383	1.211
Северная Македония	897	877	871	826	770	726	706	694	643	680	673	557	534
<b>Беларусь</b>	20.981	19.235	17.741	16.628	14.884	13.739	13.026	12.092	11.538	10.690	10.315	9.842	<b>9.213</b>
Молдова	12.123	11.551	9.898	9.557	8.106	6.770	5.711	4.889	3.927	3.005	2.214	1.750	1.536
<b>Украина</b>	92.649	88.770	84.528	81.613	88.821	85.000	85.386	81.776	80.281	67.963	66.970	67.146	<b>66.694</b>
Армения	7.499	6.983	4.328	6.677	2.119	2.268	2.145	3.286	2.467	1.853	1.705	1.574	1.462
Азербайджан	22.855	16.542	16.359	13.676	10.813	9.948	9.157	9.692	9.511	10.218	10.371	11.322	12.544
Грузия			5.011	4.574	3.452	2.970	2.072	1.135	1.083	1.100	985	961	
<b>Казахстан</b>	85.842	83.503	82.209	86.123	81.280	80.000	78.428	31.423	49.137	57.026	54.326	54.082	<b>53.793</b>
<b>Киргизстан</b>	19.287	20.752	21.675	21.494	20.950	20.483	20.965	21.258	21.723	21.092	21.906	21.590	<b>21.706</b>
Таджикистан	12.262	11.814	10.496	9.898	10.146	11.289	10.890	10.802	10.947	10.201	10.642	10.061	10.142
Туркменистан	3.358	3.250	3.440	3.484	3.487	3.419	3.303	3.209	3.249	3.419	4.389	4.577	4.781
<b>Узбекистан</b>	25.448	25.008	24.914	24.365	23.910	24.088	24.325	24.202	24.672	19.896	19.650	20.169	<b>21.197</b>
<b>Всего в Восточной Европе и ЦА</b>	<b>346.529</b>	<b>334.153</b>	<b>318.997</b>	<b>322.062</b>	<b>305.868</b>	<b>300.533</b>	<b>289.956</b>	<b>237.634</b>	<b>250.978</b>	<b>239.504</b>	<b>235.613</b>	<b>236.203</b>	<b>234.032</b>

# Total number of children with disabilities aged 0-17 in public residential care (all types of institutions) at the end of the year in Eastern Europe and Central Asia\*, 2005-2017

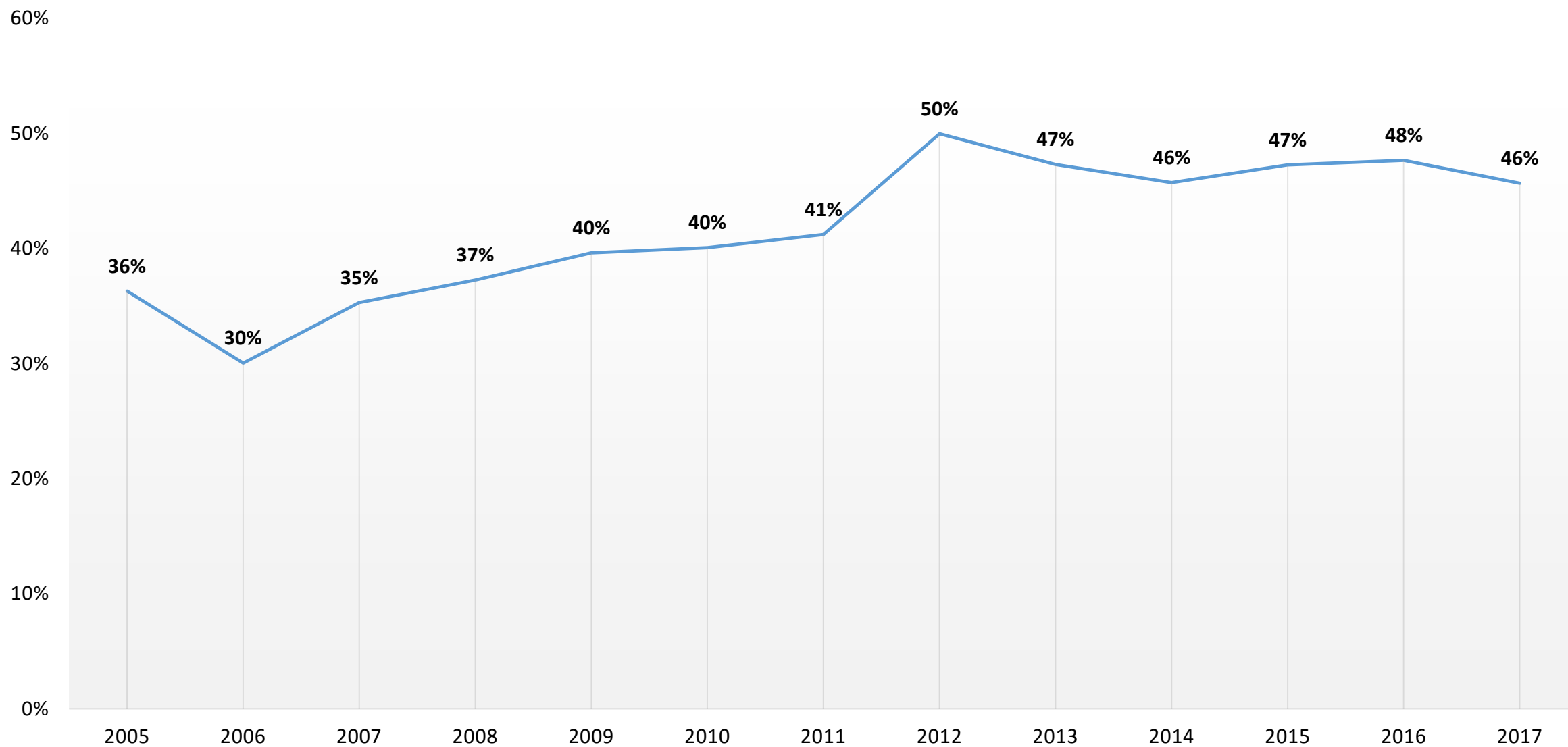


## 4.2.9 Number of children with disabilities in public residential care - all types of institutions (at the end of the year)

	2005	2006	2007	2008	2009	2010	2011	2012	2013	2014	2015	2016	2017
Bulgaria	1.310	1.193	1.115	1.039	956	871	768	652	542	215	1.653	2.050	1.554
Romania	7.100	-	10.108	9.808	9.297	8.802	8.747	8.303	7.693	7.235	6.463	5.907	5.312
Albania	315	340	316	381	371	-	-	-	-	-	-	-	-
Bosnia and Herzegovina	1.482	1.553	1.511	1.577	1.573	1.571	1.570	1.628	1.927	1.276	1.742	2.742	2.748
Croatia	-	3.283	-	3.695	-	2.206	-	-	-	1.105	978	966	1.005
Montenegro	-	-	-	247	238	251	221	207	233	-	-	64	70
Serbia	-	-	-	-	1.292	1.191	1.280	1.204	1.105	1.280	1.151	1.157	955
Northern Macedonia	552	521	502	477	432	390	378	383	373	373	356	357	349
<b>Belarus</b>	10.179	8.808	7.807	7.162	6.712	6.275	5.976	5.621	5.292	5.109	4.978	4.744	<b>4.405</b>
Moldova	5.316	4.974	4.674	4.460	4.272	3.655	3.288	2.881	1.601	1.250	787	601	363
<b>Ukraine</b>	44.295	29.360	36.994	39.935	48.254	47.451	49.741	49.324	52.225	45.510	45.815	46.626	<b>45.505</b>
Armenia	4.971	4.302	2.708	3.991	1.245	1.378	1.449	2.718	1.464	1.028	676	615	457
Azerbaijan	3.213	3.051	4.290	2.810	2.939	2.804	2.459	3.035	2.950	2.797	2.788	2.941	2.765
Georgia	2.400	-	-	-	-	-	-	-	-	102	47	47	-
<b>Kazakhstan</b>	19.946	18.794	18.254	19.962	19.205	18.833	18.422	18.146	18.052	16.675	17.155	16.535	<b>13.099</b>
Kyrgyzstan	3.514	3.492	3.446	3.334	3.362	3.326	3.483	3.406	3.215	3.403	3.537	3.566	3.638
Tajikistan	2.210	2.140	1.878	2.005	2.121	2.171	2.382	2.449	2.493	2.838	3.110	2.812	2.709
Turkmenistan	2.648	2.568	2.731	2.750	2.781	2.770	2.713	2.666	2.707	2.847	3.761	3.977	4.213
<b>Uzbekistan</b>	16.365	16.051	16.283	16.385	16.163	16.528	16.655	16.155	16.889	16.507	16.404	16.895	<b>17.762</b>
<b>Total for Eastern Europe and CA</b>	<b>125.816</b>	<b>100.430</b>	<b>112.617</b>	<b>120.018</b>	<b>121.213</b>	<b>120.473</b>	<b>119.532</b>	<b>118.778</b>	<b>118.761</b>	<b>109.550</b>	<b>111.401</b>	<b>112.602</b>	<b>106.909</b>



## Доля детей с инвалидностью в возрасте 0-17 в интернатных учреждениях на конец года в Восточной Европе и Центральной Азии\*, 2005-2017



# Региональные приоритеты

- Снижение использования интернатных учреждений/детских домов семейного типа, через развитие комплексной системы социальных услуг (первичных, целевых и высокоспециализированных) для профилактики изъятия ребенка из семьи, оказание услуг на базе семьи для обеспечения защиты и ухода за теми детьми, которые находятся вне семьи)
- Снижение использования школ интернатов (общих и специализированных) и развитие инклюзивного образования
- Развитие опеки и профессиональных приемных семей как основы альтернативной системы устройства
- Укрепление национальных учреждений, занимающихся сбором данных для обеспечения сбора качественных данных, наличия согласованных и сопоставимых с другими странами в регионе индикаторов